

Инструкция по подключению и регистрации к программе ТТС

Для того, чтобы зарегистрироваться для прохождения тренировочного тестирования:

1. Перейдите на сайт тренировочного тестирования.

The screenshot shows a web page with two main panels. The left panel is titled 'Вход' (Login) and contains fields for 'Логин' (Login) and 'Пароль' (Password), a 'Запомнить логин' (Remember login) checkbox, and a 'Вход' (Login) button. Below these fields are links for 'Забыли логин или пароль?' (Forgot login or password?) and a note about cookies. The right panel is titled 'Вы в первый раз на нашем сайте?' (Are you visiting our site for the first time?) and contains a paragraph explaining the registration process, a 'Пошаговая инструкция:' (Step-by-step instructions:) section with six numbered steps, and a 'Создать учетную запись' (Create account) button. The footer contains contact information for technical support and a note 'Вы не вошли в систему' (You are not logged in).

Вход

Логин

Пароль

Запомнить логин

Вход

[Забыли логин или пароль?](#)

В Вашем браузере должен быть разрешен прием cookies

Вход

Вы в первый раз на нашем сайте?

Для доступа к тренировочному тестированию Вам потребуется потратить пару минут, чтобы самостоятельно создать учетную запись.

Пошаговая инструкция:

1. Заполните форму регистрации. Поля, отмеченные звездочкой (*), обязательны к заполнению. **Обратите внимание на публичный договор-оферту, в котором описан порядок предоставления услуг.**
2. На указанный Вами адрес электронной почты будет отправлено письмо.
3. Прочитайте это письмо и перейдите по указанной в нем ссылке.
4. Учетная запись будет подтверждена и Вы войдете в систему. На этом этапе Вы сможете только **ознакомиться** с перечнем специальностей, по которым доступно тренировочное тестирование.
5. После получения оплаты мы открываем Вам доступ к тестированию.
6. Логин и пароль сохраняются за Вами.

Создать учетную запись

Техническая поддержка: info@test.belmapo.by тел. (017) 292-62-41
Отдел аттестации: att@belmapo.by тел. (017) 292-25-61

Вы не вошли в систему

1. Если Вы первый раз на нашем сайте нажмите кнопку «Создать учетную запись».
2. Если Вы уже регистрировались ранее на сайте, проходить повторную регистрацию не требуется, введите Логин и Пароль и нажмите кнопку «Вход».

2. Заполните регистрационную форму.

Новая учетная запись

▼ Свернуть всё

▼ Выберите имя пользователя и пароль

Логин*

Пароль*

Пароль должен содержать латинских символов - не менее 6, цифр - не менее 1, строчных (маленьких) букв - не менее 1, прописных (больших) букв - не менее 1

Показать

▼ Заполните информацию о себе

Адрес электронной почты*

Адрес электронной почты (еще раз)*

Фамилия*

Имя*

Город

Страна

▼ Дополнительная информация

Место работы*

▼ Пользовательское соглашение

[Ссылка на пользовательское соглашение](#)

Я понял(а) и согласен(на)*

Обязательные для заполнения поля в этой форме помечены *.



Внимательно прочитайте требования к паролю.

- Заполните все поля регистрационной формы с пометкой «обязательные для заполнения поля».
- Прочитайте пользовательское соглашение, поставьте отметку о согласии и нажмите кнопку «Сохранить».

3. На Ваш почтовый ящик, адрес которого Вы указали в регистрационной форме, должно прийти письмо со ссылкой для подтверждения регистрации. После подтверждения регистрации Вы будете перенаправлены на сайт Тренировочного тестирования. Вам будет предоставлен список специальностей, по которым возможно прохождение тренировочного тестирования.

Доступные тесты

[Дополнительные вопросы медико-диагностического профиля 2023](#)

Врач клинической лабораторной диагностики, иные работники клинических лабораторий (цитологическое, генетическое, химико-токсикологическое и прочие направления)

Врач лучевой диагностики, врач-рентгенолог

[Все тесты](#)

Категории тестов ▼ Свернуть всё

- ▼ **1. Специалисты с высшим медицинским (фармацевтическим) образованием**
 - ▷ [Медико-диагностический профиль](#) (5)
 - ▷ [Медико-профилактический профиль](#) (6)
 - ▷ [Организационный профиль](#) (4)
 - ▷ [Педиатрический профиль](#) (9)
 - ▷ [Стоматологический профиль](#) (8)
 - ▷ [Терапевтический профиль](#) (33)
 - ▷ [Хирургический профиль](#) (23)
 - ▷ [Фармацевтический профиль](#) (4)
- ▷ **2. Специалисты со средним медицинским (фармацевтическим) образованием** (29)
- ▷ **3. Специалисты, занимающие должность главной медицинской сестры** (1)
- ▷ **4. Подтверждение квалификации медицинской сестры с высшим образованием (сестринское дело)** (1)
- ▷ **5. Специалисты с высшим немедицинским образованием** (9)
- ▷ **6. Врачи-интерны, проходившие интернатуру в БелМАПО, и лица, сдающие квалификационный экзамен без прохождения интернатуры** (34)
- ▷ **7. НПЦ ЛОТИОС** (1)

Если у Вас возникли проблемы при регистрации обращайтесь за консультацией по тел. (17) 311-27-40, (044) 536-98-46.

4. Чтобы получить доступ к попытке тренировочного тестирования, Вам необходимо произвести оплату.
Для этого выберите интересующую Вас специальность.

Категории тестов: 1. Специалисты с высшим медицинск ▼

Поиск теста Применить

Дополнительные вопросы терапевтического профиля 2023

Врач – клинический фармаколог

Врач – радиационный онколог

Врач лечебной физкультуры

Врач мануальной терапии

Врач общей практики

Выберите необходимое количество попыток

Врач лечебной физкультуры

В начало / Тесты / 1. Специалисты с высшим медицинским (фармацевтическим) образованием / Терапевтический профиль / Врач лечебной физкультуры / Записаться на курс / Настройка зачисления на курс

Настройка зачисления на курс

Врач лечебной физкультуры

Для доступа к тестированию требуется оплата

Оплата

[[cost]]: 9 BYN

Используйте кнопку, чтобы произвести оплату!

Оплатить

Проверьте информацию. Нажмите «Оплатить». Пока Вы еще ничего не платите.

Номер для оплаты в ЕРИП:

2402196516318 

Как оплатить через ЕРИП

По дереву ЕРИП

По коду услуги ЕРИП

1. Выберите пункт ЕРИП в интернет-банке, мобильном приложении или терминале
2. Выберите последовательно вкладки:
Система ЕРИП
 - **Образование и развитие**
 - **Высшее образование**
 - **г. Минск**
 - **БГМУ**
 - **Тренировочное тестирование**
3. Введите номер для оплаты в ЕРИП:
2402196516318
4. Проверьте корректность введенной информации



[Скачать инструкцию по оплате](#)

PDF, 42 KB

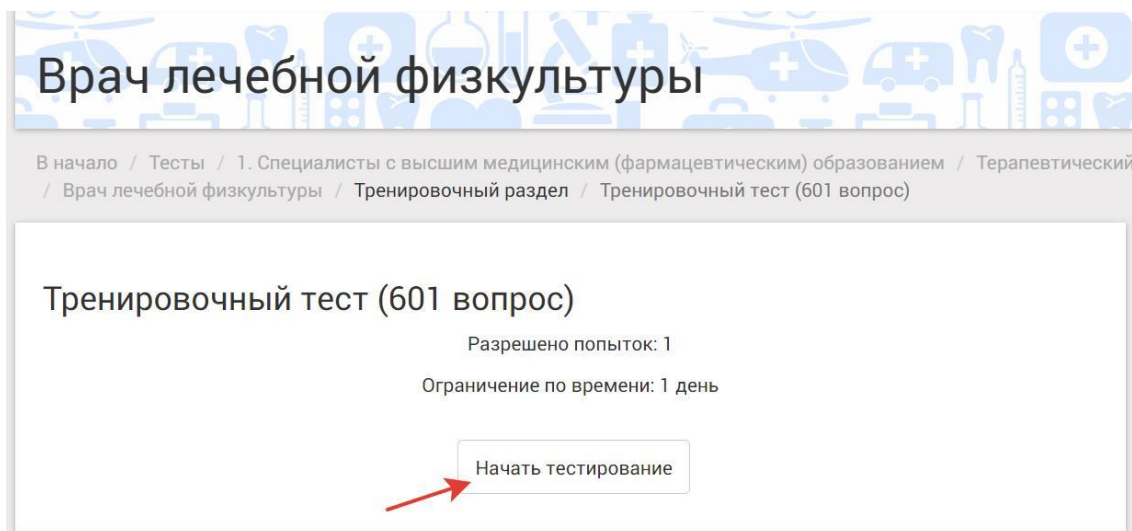
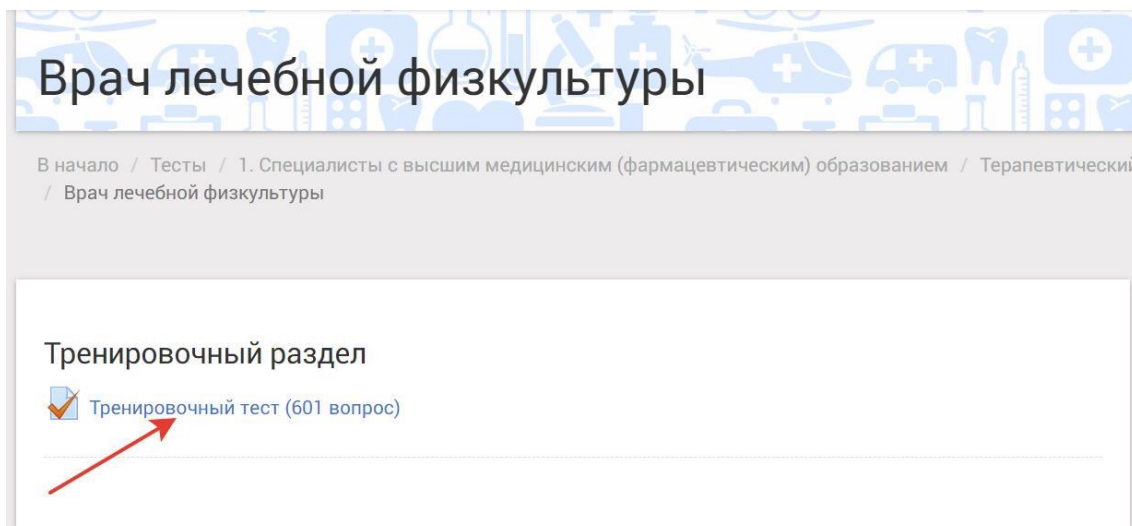
Скопируйте или запишите номер заказа и инструкцию и перейдите в свой интернет-банкинг, мобильный банкинг, инфокиоск, банкомат, отделение банка или иное место, где Вы будете совершать платеж.

Пройдите по дереву ЕРИП и выберите пункт «Тренировочное тестирование». Если Вы оплачиваете в отделении банка, операционисту надо передать путь и номер заказа.

Произведите оплату.

Вернитесь на предыдущую вкладку в браузере или повторно войдите в на сайт тестирования.

Доступ к тестированию должен быть открыт. Возможно, потребуется обновить страницу (кнопка F5).



Помощь можно получить в службе технической поддержки (17) 311-27-40, (044) 536-98-46.

5. После оплаты в Вашем аккаунте появится раздел «Мои тесты», где будут находиться все тесты, на которые Вы записаны.

В рамках одной попытки и выбранной специальности Вы можете проходить тестирование по всем тестовым заданиям, которые размещены разделе. Каждое тестовое задание можно пройти один раз. После начала прохождения каждого теста у Вас есть 24 часа, чтобы его закончить. В течении 24 часов Вы можете возвращаться к прохождению теста неограниченное количество раз. По истечении 24 часов, даже если Вы не закончили работу с тестом, он будет закрыт. Вы можете раньше закончить тест, нажав ссылку Завершить тестирование. После этого Вы увидите результат и доступ к тесту будет закрыт. Он откроется только после новой оплаты.

6. Вид тестового задания.

The screenshot shows a web-based test interface. At the top, the title is "Терапия (для врачей-терапевтов, врачей гериатров)". Below the title, there is a breadcrumb trail: "В начало / Терапия (для врачей-терапевтов, врачей гериатров) / Общий тест тренировки для всех категорий / Основные вопросы (542 вопроса)".

The main content area displays "Вопрос 1" (Question 1) with the text "LGL-синдром характеризуется:" (LGL syndrome is characterized by:). Below this, it asks "Выберите один ответ:" (Choose one answer:). There are five radio button options:

- укорочением интервала PQ менее 0,12 сек
- наличием дельта-волны
- уширением комплекса QRS до 0,11-0,15 сек
- всеми перечисленными признаками
- ни одним из перечисленных признаков

Below the options is a "Проверить" (Check) button. To the left of the question, there is a sidebar with "Вопрос 1", "Не завершено", "Балл: 1,00", and "Отметить вопрос". At the bottom left is a "Далее" (Next) button.

On the right side, there is a "Навигация по тесту" (Test navigation) section with a grid of question numbers from 1 to 21, arranged in 5 rows and 4 columns. The first cell (1) is highlighted in blue.

7. После выбора ответа Вам необходимо нажать кнопку «Проверить». После этого будет показано, правильно ли Вы ответили и приведен правильный ответ.
После проверки ответа необходимо нажать кнопку «Далее».

This screenshot shows the same test interface as above, but with the results of the answer. The "Проверить" button has been clicked, and the interface has updated. The sidebar now shows "Вопрос 1", "Неверно", and "Баллов: 0,00 из 1,00".

The question text and options are the same as in the previous screenshot. However, the option "всеми перечисленными признаками" (all listed signs) is now highlighted in red and has a red "X" next to it, indicating it is incorrect. Below the options, a yellow box displays the correct answer: "Правильный ответ: укорочением интервала PQ менее 0,12 сек".

The "Навигация по тесту" grid on the right is the same, but the first cell (1) is now highlighted in red, indicating the current question.

8. После ответа на все вопросы тестового задания Вы можете вернуться к вопросам теста еще раз, нажав кнопку «Вернуться к попытке». После

нажатия кнопки «Отправить все и завершить тест» работа с тестовым заданием будет завершена.

527	Не завершено
528	Не завершено
529	Не завершено
530	Не завершено
531	Не завершено
532	Не завершено
533	Не завершено
534	Не завершено
535	Не завершено
536	Не завершено
537	Не завершено
538	Не завершено
539	Не завершено
540	Не завершено
541	Не завершено
542	Не завершено

[Вернуться к попытке](#)

Оставшееся время 23:57:53

Эта попытка должна быть отправлена до Суббота, 27 Август 2016, 09:03.

[Отправить всё и завершить тест](#)

Техническая поддержка: info@test.belmapo.by тел. (017) 292-62-41
Отдел аттестации: att@belmapo.by тел. (017) 292-25-61

Вы зашли под именем [\(Выход\)](#)

9. После нажатия кнопки «Отправить все и завершить тест» Вам будет представлена информация в электронном виде о результатах Вашего тренировочного тестирования.

Терапия (для врачей-терапевтов, врачей гериатров)

В начало / Терапия (для врачей-терапевтов, врачей гериатров) / Общий тест тренировки для всех категорий / Основные вопросы (542 вопроса)

Тест начат	Пятница, 26 Август 2016, 09:03
Состояние	Завершено
Завершен	Пятница, 26 Август 2016, 09:05
Прошло времени	2 мин. 17 сек.
Баллы	0,00/542,00
Оценка	0,00 из 100,00

[Далее ▶](#)

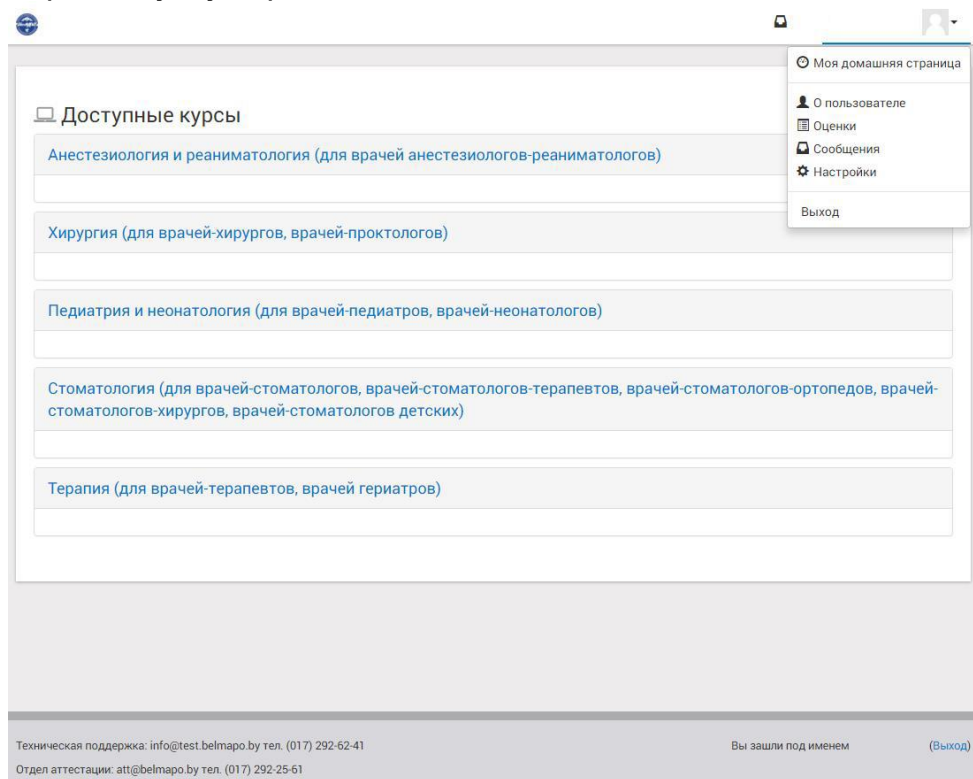
Навигация по тесту

1	2	3	4	5	6	7	8	9
10	11	12	13	14	15	16	17	18
19	20	21	22	23	24	25	26	27
28	29	30	31	32	33	34	35	36
37	38	39	40	41	42	43	44	45
46	47	48	49	50	51	52	53	54
55	56	57	58	59	60	61	62	63
64	65	66	67	68	69	70	71	72
73	74	75	76	77	78	79	80	81
82	83	84	85	86	87	88	89	90
91	92	93	94	95	96	97	98	99
10	10	10	10	10	10	10	10	10
10	11	11	11	11	11	11	11	11
11	11	12	12	12	12	12	12	12
12	12	12	13	13	13	13	13	13
13	13	13	13	14	14	14	14	14
14	14	14	14	14	15	15	15	15
15	15	15	15	15	15	16	16	16
16	16	16	16	16	16	16	17	17
17	17	17	17	17	17	17	17	18
18	18	18	18	18	18	18	18	18
19	19	19	19	19	19	19	19	19
19	20	20	20	20	20	20	20	20
20	20	21	21	21	21	21	21	21

10. Если Вы хотите еще раз пройти тренировочное тестирование по выбранной специальности, произведите оплату новой попытки и Вам снова будет открыт доступ к тестированию.

11. Если Вы хотите пройти тестирование по другой специальности, Вам не нужно проходить повторную регистрацию. Просто выберите другую специальность и произведите оплату.

12. Для изменения личных данных нужно зайти в свой аккаунт в правом верхнем углу экрана.



13. Войдите в поле «О пользователе» и нажмите ссылку «Редактировать информацию»

Желаем Вам успешно пройти тренировки и сдать экзамен!